

HÄFTE 11

Engelska

MUNTLLIG FRAMSTÄLLNING




Allmänna anvisningar:


1. Detta test innehåller tre avdelningar. Före varje avdelning ges speciella anvisningar. Läs igenom anvisningarna noggrannt innan du påbörjar varje avdelning.
2. Räck upp handen om du inte förstår anvisningarna, så får du exemplet förklarad för dig.

Avdelning I

Anvisningar:

Denna avdelning innehåller 10 uppgifter. Du kommer att få höra en instruktion i form av ett påstående eller en fråga. Sedan får du sex sekunder på dig att svara. Försök att svara så fort du uppfattat instruktionen. Lyssna noga på varje instruktion eftersom de bara ges en gång. Om du inte förstår, eller inte kan svara, säg då "I don't know". Varje svar måste hänga ihop med tillhörande teckning. Fastän "ja" eller "nej" är korrekta svar i vardagligt tal, måste du dock svara med en hel mening med subjekt och predikat. Du får två övningsexempel. Vänd blad när du blir tillsagd, se på första övnings-exemplet, lyssna till instruktionen och svara.





Avdelning II

HÖGLÄSNING

Anvisningar:

Detta test går ut på att ta reda på hur väl du kan läsa högt på engelska. Du kommer att få tre minuter på dig att läsa igenom stycket tyst för dig själv, så att du får bekanta dig med det. Sedan kommer du att få läsa stycket högt.

Försök då att läsa tydligt och naturligt. Ditt resultat är beroende av hur riktigt ditt uttal är och hur naturligt du läser texten.

Vänd blad när du blir tillsagd och börja läsa tyst för dig själv. Efter tre minuter blir du ombedd att börja läsa högt.

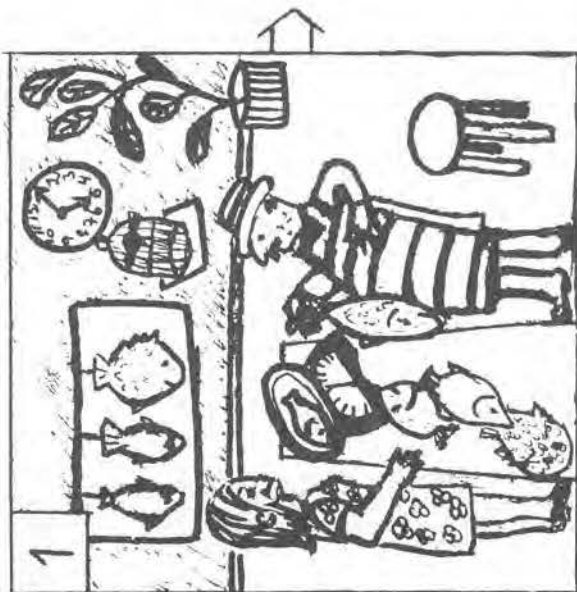


Mr. Jones looked up from the newspaper he was reading. "Listen to this," he said, beginning to read aloud. "A room needs not only enough light, but also the right sort of light." He turned to his wife. "What do you think?" he asked. "Do you think we need more light in here? I don't use this room much, but you and the children do. Shall we buy another lamp?"

Adapted extract from "Examination Tests in Oral English," by McCallien and Taylor. © Longman, Ltd.


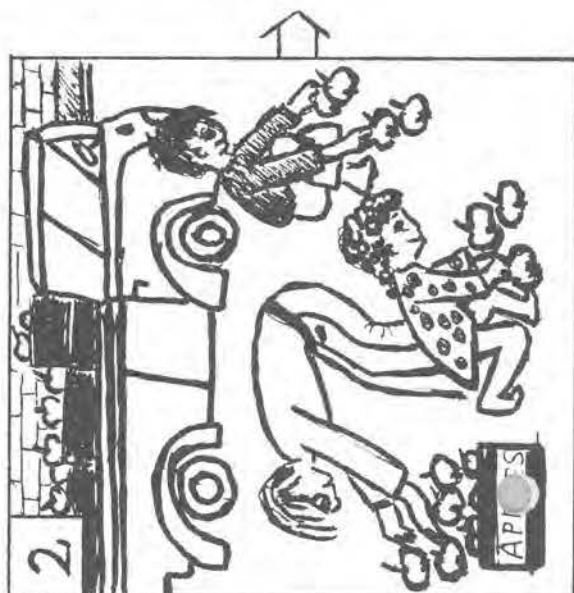
Avdelning III
MUNTLLIG FRAMSTÄLLNING

Anvisningar:

I denna avdelning ska du beskriva vad som händer i en bildserie. Du får välja vilken av de två bildserierna i häftet du vill beskriva. Välj då den bildserie du har lättast att tala om. Du får säga vad du vill om vad som händer på bilderna du har valt, men du måste säga det på engelska. Försök att säga åtminstone tre eller fyra meningar. Ditt resultat kommer att bero på hur mycket du säger och om det du säger är korrekt i fråga om grammatik och uttal. Du får två minuter på dig att välja vilken bildserie du vill beskriva och att fundera ut vad du ska säga. Vänd blad när du blir tillsagd, välj bildserie och tänk ut vad du ska säga. Du får reda på när du ska börja tala.



SET 1



SET 2